

# SWISS+TECH™

## Magnetic Tool Light


**Pull tab before use!**



- **Screwdriver Use**  
Insert screwdriver tip through screwdriver slots as shown, use magnet swivel to aim.
- **Metal\* Use (on Iron or Steel)**  
Remove light from black clip, place magnet side of light on metal\* surface.
- **Using Clip on Hats, etc.**  
Slide on, use magnet swivel to aim.
- **Flashlight Use**  
Press button for On, press again for Off.



\*Only ferromagnetic materials, including iron, cobalt, nickel and steel are attracted to magnets.



### Battery Replacement

1. Loosen captive screw (remains in battery cover). Remove battery cover.
2. Remove old batteries.
3. Replace with two new CR2016 3V lithium batteries or equivalent. Insert with positive (+) side up. The first battery goes in under the metal flange, the second battery goes on top of the metal flange.
4. Replace battery cover. Tighten screw gently.

### BATTERY WARNINGS:

This product contains button batteries. **IF SWALLOWED**, batteries could cause severe injury or death in just 2 hours. **SEEK MEDICAL ATTENTION IMMEDIATELY.**

- Always purchase the correct size and grade of battery most suitable for the intended use.
- Clean the battery contacts and also those of the device prior to battery installation.
- Ensure the batteries are installed correctly with regard to polarity (+ and -).
- Remove used batteries promptly.
- Replace all batteries of a set at the same time.

 **1-800-414-8799**  
[www.swisstechtools.com](http://www.swisstechtools.com)

### Limited LIFETIME Warranty

This product is covered by a Limited Lifetime Warranty to the original purchaser in that this product is free from defects in workmanship and materials. During the warranty period, this product will either be repaired or replaced with a product of equal or greater value, excluding any custom engraving or printing.

Damage through normal wear and tear (including battery expiration and surface coatings), repair or alteration, misuse, abuse, neglect, accident, improper storage and handling, fire, negligence, improper cleaning, circumstances not directly attributable to manufacturing defects, or act of God is not included.

THIS WARRANTY IS IN LIEU OF ALL OTHER WARRANTIES, EXPRESS OR IMPLIED, INCLUDING BUT NOT LIMITED TO, IMPLIED WARRANTY OF MERCHANTABILITY OR FITNESS FOR A PARTICULAR USE.

This warranty gives you specific legal rights, and you may also have other rights which vary from state to state. Simply return your SWISS+TECH® brand product postpaid and insured to:

Swiss+Tech Products  
30725 Solon Industrial Pkwy  
Solon, OH 44139 USA

Patent pending. Made in China.  **SWISS+TECH™** and  are trademarks of Swiss+Tech Products. Specifications are subject to change without notice.

©2012 Swiss+Tech Products, Solon, OH 44139 USA

ST74095

# SWISS+TECH™

## Lampe à outils magnétique

Tirez sur la languette avant toute utilisation!



- **Utilisation avec un tournevis**  
Insérez la tête de tournevis à travers les fentes comme indiqué. Utilisez le pivot de l'aimant pour diriger la lumière.
- **Utilisation sur du métal\***  
(sur des objets en fer ou en acier)  
Retirez la lampe du clip noir. Placez le côté magnétique de la lampe sur la surface en métal\*.
- **Utilisation du clip sur des casquettes, etc.**  
Glissez le clip sur la visière de la casquette. Utilisez le pivot de l'aimant pour diriger la lumière.
- **Utilisation comme lampe de poche**  
Appuyez sur le bouton pour allumer la lampe; appuyez-y de nouveau pour l'éteindre.



\*Seulement des matériaux ferromagnétiques (fer, cobalt, nickel, acier) qui sont attirés par les aimants.



### Remplacement des piles

1. Desserrez la vis imperdable (elle est dans le couvercle du logement des piles). Retirez le couvercle.
2. Retirez les piles usées.
3. Remplacez les piles usées par deux nouvelles piles au lithium CR2016 de 3 V ou des piles de type équivalent, en positionnant le côté positif (+) vers le haut. La première pile doit être insérée sous la languette en métal; la deuxième, sur la languette en métal.
4. Remettez le couvercle. Serrez la vis doucement.

### AVERTISSEMENTS RELATIFS À L'USAGE DES PILES :

Ces produits contiennent des piles boutons. **SI AVALÉES**, ces piles peuvent provoquer de graves blessures ou la mort en à peine 2 heures. **CONSULTEZ UN MÉDECIN IMMÉDIATEMENT.**

- Achetez toujours une pile de la taille et de la qualité convenant le mieux à l'usage prévu.
- Nettoyez les contacts de la pile ainsi que ceux de l'appareil avant d'installer la pile.
- Assurez-vous que les piles sont installées selon la polarité correcte (+ et -).
- Retirez promptement les piles usées.
- Remplacez toutes les piles d'une même série en même temps.

 **1-800-414-8799**  
[www.swisstechtools.com](http://www.swisstechtools.com)

### Garantie limitée À VIE



Ce produit est garanti à vie à l'acheteur initial contre tout défaut de matériau ou de fabrication. Durant la période de garantie, ce produit sera réparé ou remplacé par un produit de valeur égale ou supérieure, hormis les gravures ou impressions personnalisées.

Les dégâts dus à l'usure normale (notamment l'usure des piles et les revêtements de surface), à une réparation ou une modification, à un mauvais usage, à un abus, à une négligence, à un accident, à un entreposage et une manipulation inappropriés, au feu, à un nettoyage non approprié, à des circonstances non attribuées directement à des défauts de fabrication ou à un cas de force majeure sont exclus.

CETTE GARANTIE REMPLACE TOUTE AUTRE GARANTIE, EXPRESSE OU IMPLICITE, Y COMPRIS, ENTRE AUTRES, TOUTE GARANTIE IMPLICITE DE VALEUR MARCHANDE OU D'ADÉQUATION À UN USAGE PARTICULIER.

Cette garantie vous confère des droits légaux spécifiques ainsi que d'autres droits variant d'un État à l'autre. Renvoyez simplement votre produit de marque SWISS+TECH® affranchi et assuré à l'adresse suivante :

Swiss+Tech Products  
30725 Solon Industrial Pkwy  
Solon, OH 44139 USA

Brevet en instance. Fabriqué en Chine.  **SWISS+TECH™** et  sont des marques de commerce de Swiss+Tech Products. Les caractéristiques techniques peuvent être modifiées sans préavis.

©2012 Swiss+Tech Products, Solon, OH 44139 USA

ST74095