

## Carabiner Multi-Tool 6-in-1



1. LED Flashlight
2. Bottle Opener
3. Flat Head Screwdriver
4. Knife
5. Phillips Screwdriver
6. Carabiner Key Ring Clip



**Use one tool at a time, then close it before opening the next one.**

### LED FLASHLIGHT

- Press the red button to turn on flashlight.
- Release to turn off.
- 10,000 MCD, 50,000 hour LED.
- 2 hours continuous use.
- Easy battery replacement.

### TOOL USE

- Use only one tool at a time.
- Torque gently, these tools are not designed for heavy-duty use.
- Close tools when not in use.

### CARABINER QUICK RELEASE

- Press the spring-loaded, red Carabiner clip (6) to attach or remove key ring.

### CAUTION:

This product features a sharp knife blade. Always position the cutting edge away from the user.


**Carry your Carabiner Multi-Tool on your key ring so it's always with you when you need it!**

- Stainless Steel Components – long lasting!
- Tough ABS Construction.

### REPLACING THE BATTERY

- Using a small Phillips head screwdriver, loosen the captive screw (screw stays in battery cover) on the back of your Carabiner Multi-Tool.
- Open the battery compartment.
- Remove the old batteries and replace with 3 new AG10 button cell batteries.
- Replace the battery cover and tighten the screw gently. Be sure not to over tighten.

AG10 Button Cell Batteries (3), Positive Side (+) Away From Flashlight



### BATTERY WARNINGS:

This product contains button batteries. **IF SWALLOWED**, batteries could cause severe injury or death in just 2 hours. **SEEK MEDICAL ATTENTION IMMEDIATELY.**

- DO NOT dispose of batteries in fire, batteries may explode or leak.
- DO NOT mix old and new batteries.
- DO NOT mix alkaline, standard (carbon-zinc) or rechargeable (nickel-cadmium) batteries.
- REMOVE BATTERIES from equipment which is not to be used for an extended period of time.

### Limited LIFETIME Warranty

This product is covered by a Limited Lifetime Warranty to the original purchaser in that this product is free from defects in workmanship and materials. During the warranty period, this product will either be repaired or replaced with a product of equal or greater value, excluding any custom engraving or printing.

Damage through normal wear and tear (including battery expiration and surface coatings), repair or alteration, misuse, abuse, neglect, accident, improper storage and handling, fire, negligence, improper cleaning, circumstances not directly attributable to manufacturing defects, or act of God is not included.

**THIS WARRANTY IS IN LIEU OF ALL OTHER WARRANTIES, EXPRESS OR IMPLIED, INCLUDING BUT NOT LIMITED TO, IMPLIED WARRANTY OF MERCHANTABILITY OR FITNESS FOR A PARTICULAR USE.**


This warranty gives you specific legal rights, and you may also have other rights which vary from state to state. Simply return your SWISS+TECH® brand product postpaid and insured to:

Swiss+Tech Products  
30725 Solon Industrial Pkwy  
Solon, OH 44139 USA

Patent pending. Made in China. **SWISS+TECH™** and **ST™** are trademarks of Swiss+Tech Products. Specifications are subject to change without notice.  
©2011 Swiss+Tech Products, Solon, OH 44139 USA

**SWISS+TECH™ 800-414-8799**  
**www.swisstechtools.com**

## Outil multifonctionnel 6 en 1 avec mousqueton



1. Lampe de poche DEL
2. Décapsuleur
3. Tournevis à tête plate
4. Couteau à lame
5. Tournevis cruciforme
6. Clip de porte-clés type mousqueton



**Utilisez un seul outil à la fois,  
puis veillez à le rentrer avant  
d'en sortir un autre.**

### LAMPE DE POCHE DEL

- Appuyez sur le bouton rouge pour allumer la lampe de poche.
- Relâchez le bouton pour l'éteindre.
- LED, 10 000 MCD, 50 000 heures.
- 2 heures d'usage continu.
- Remplacement facile des piles.

### UTILISATION DE L'OUTIL

- Utilisez un seul outil à la fois.
- Tournez doucement, ces outils ne sont pas conçus pour un usage industriel.
- Rentrez les outils lorsque vous ne les utilisez pas.

### MOUSQUETON À OUVERTURE RAPIDE

- Appuyez sur le clip à ressort rouge du mousqueton (6) pour accrocher ou décrocher le porte-clés.

### MISE EN GARDE :

Ce produit contient une lame de couteau tranchante. Orientez toujours la lame tranchante vers l'extérieur.


**Gardez votre outil multifonctionnel sur votre porte-clés pour l'avoir toujours à la portée de la main!**

- Composants en acier inoxydable – longue durée!
- Construction en ABS robuste.

### REPLACEMENT DES PILES

- Au moyen d'un petit tournevis cruciforme, desserrez la vis imperdable (la vis reste dans le couvercle du compartiment à piles) à l'arrière de votre Outil multifonctionnel avec mousqueton.
- Ouvrez le compartiment à piles.
- Enlevez les piles usées et remplacez-les par 3 nouvelles piles boutons AG10.
- Remettez le couvercle du compartiment à piles et serrez la vis avec précaution. Faites attention à ne pas trop serrer.

Piles boutons AG10 (3), côté positif (+) à l'opposé de la lampe de poche.



### AVERTISSEMENTS RELATIFS À L'USAGE DES PILES :

Ces produits contiennent des piles boutons. **SI AVALÉES**, ces piles peuvent provoquer de graves blessures ou la mort en à peine 2 heures. **CONSULTEZ UN MÉDECIN IMMÉDIATEMENT.**

- NE jetez PAS les piles au feu, cela pourrait entraîner une explosion ou une fuite.
- NE mélangez PAS les piles usées et les piles neuves.
- NE mélangez PAS les piles alcalines, standard (carbone-zinc) ou rechargeables (au nickel-cadmium).
- RETIREZ LES PILES de l'outil s'il n'est pas utilisé pendant une longue période.

### Garantie limitée à vie

Ce produit est garanti à vie à l'acheteur initial contre tout défaut de matériau ou de fabrication. Durant la période de garantie, ce produit sera réparé ou remplacé par un produit de valeur égale ou supérieure, hormis les gravures ou impressions personnalisées.

Les dégâts dus à l'usure normale (notamment l'usure des piles et les revêtements de surface), à une réparation ou une modification, à un mauvais usage, à un abus, à une négligence, à un accident, un entassement et une manipulation inappropriés, au feu, à un nettoyage non approprié, à des circonstances non attribuées directement à des défauts de fabrication ou à un cas de force majeure sont exclus.

**CETTE GARANTIE REMPLACE TOUTE AUTRE GARANTIE, EXPRESSE OU IMPLICITE, Y COMPRIS, ENTRE AUTRES, TOUTE GARANTIE IMPLICITE DE VALEUR MARCHANDE OU D'ADÉQUATION À UN USAGE PARTICULIER.**

Cette garantie vous confère des droits légaux spécifiques ainsi que d'autres droits variant d'un État à l'autre.

Renovez simplement votre produit de marque SWISS+TECH® affranchi et assuré à l'adresse suivante :

Swiss+Tech Products  
30725 Solon Industrial Pkwy  
Solon, OH 44139 USA

Brevets en instance. Fabriqué en Chine. **SWISS+TECH™** et **ST™** sont des marques des commerce de Swiss+Tech Products. Les caractéristiques techniques peuvent être modifiées sans préavis.

©2011 Swiss+Tech Products, Solon, OH 44139 USA

**ST™ 800-414-8799**  
**www.swisstechtools.com**